



Verkaufs- und Produktschulung

2020

TUNAP Group

Erfahrung seit über 45 Jahren

TUNAP
SPORTS

			
Werk I  Wolfratshausen Zentrale TUNAP Group	Werk II  Oberlichtenau	Werk III  CH - Märstetten	Werk Cosmetics  Kematen (Innsbruck)
Technische Produkte	Technische Produkte	Technische Produkte	Kosmetische Produkte
Konzentrate, Fette, Pasten, Wirkstoffe & <u>Liquids</u>	Aerosole & <u>Liquids</u>	Aerosole & <u>Liquids</u>	Cremes, Pasten & <u>Liquids</u>; Aerosole

- Markt- und Innovationsführer im Bereich der technischen Aerosole
- Forschung, Entwicklung und Produktion im Haus
- Knapp 900 Mitarbeiter und über 30.000 Aktivkunden weltweit

TUNAP Sports

Neues Brand aus dem Hause TUNAP

TUNAP
SPORTS

- einzigartige **Kombi-Produktlinie** aus technischen und funktional-kosmetischen Produkten
- **Partner & Ausrüster** diverser Profiteams, Hotels, Tourismus-Regionen und großer Festivals
- **Zielgruppe:** der aktive, sportliche, gesundheits- und umweltbewusste Mensch



USPs

Verantwortung gegenüber Mensch und Umwelt

- **100%** made in Germany/Österreich
- **kurze** Lieferwege
- **keine** Tierversuche

- bestmögliche **Umwelt-** und **Humanverträglichkeit**
- **ohne** allergieauslösenden Duftstoffe
- **ohne** schädigende Lösungsmittel
- **ohne** n-Hexan und Aromaten

- **kein** Mineralöl in der Kosmetik
- **kein** Mikroplastik in der Kosmetik
- **keine** Silikone in der Kosmetik
- **dermatologisch getestet** Kosmetik



Fahrradpflege

Warum ist die richtige Reinigung und Pflege so wichtig?

- **Dreck und Rost** beeinträchtigen die Funktion der einzelnen Komponenten
- die **Lebensdauer** der einzelnen Komponenten wird durch Dreck und Reibung massiv verkürzt
- **Regelmäßiges einfetten der einzelner Komponenten** verbessert die Performance und schützt nachhaltig vor Korrosion und Verschleiß
- **Beschädigungen** am Fahrrad lassen sich besser erkennen
- **Sicherheitsrisiko** z.B. schlechte Bremsleistung,
- ein sauber geputztes Fahrrad macht mehr Spaß!



Fahrradpflege

Produktlinie 2020

TUNAP
SPORTS

Wir polieren zu neuem Glanz
RAHMENPOLITUR
• Inhalt: 300 ml
• UVP: 12,95 €

Unser Reiniger macht putzen zu einer sauberen Sache
INTENSIV REINIGER // E-BIKE REINIGER
• Inhalt: 1.000 ml
• UVP Intensivreiniger: 14,95 €
• UVP E-Bike Reiniger: 16,95 €
• auch als 5 bzw. 20 Liter Großgebinde erhältlich!

Der Pinsel macht den effizienten Unterschied
ANTRIEBSREINIGER // E-BIKE ANTRIEBSREINIGER
• Inhalt: 300 ml
• UVP: 12,95 €
• auch als 5 bzw. 20 Liter Großgebinde erhältlich

Spürbar weicher!
FEDERGABELREINIGER
• Inhalt: 125 ml
• UVP: 9,95 €

Hier bekommt alles sein Fett ab
LAGERFETT
• Inhalt: 100 g
• UVP: 12,95 €

Nur sauber bremst man sicher
BREMSENREINIGER
• Inhalt: 300 ml
• UVP: 8,95 €
• auch als 5 Liter Großgebinde erhältlich!

Der trockene Serpigos-Schutz
KETTENWACHS
• Inhalt: 125 ml
• UVP: 11,95 €

Läuft wie geschmiert
KETTENÖL // E-BIKE KETTENÖL
• Inhalt: 125 ml
• UVP: 10,95 €

2. Platz
• Inhalt: 125 ml
• UVP: 10,95 €

5 Sterne
• Inhalt: 125 ml
• UVP: 10,95 €

Fahrradpflege

Intensiv- und E-Bike Reiniger



- **Sog. „Haftkrallen“** lassen den Reiniger optimal einwirken um seine Reinigungsleistung bestmöglich entfalten zu können
- geprüfte **Materialverträglichkeit** für alle gängigen Rahmenmaterialien und Oberflächen (auch Carbon)
- **pH-Wert = 9,68** (vergleichbar mit Seife)

1000 ml – UVP 14,95 €



- unterbindet die **elektrische Leitfähigkeit**
- verhindert **Feuchtebrücken**
- **greift keine Oberflächen,** Dichtungen, Kabelverbindungen oder Kontaktstellen/Buntmetalle **an**


1000 ml – UVP 16,95 €



- **biologisch abbaubar**
- ohne allergieauslösende Duftstoffe

Anwendung

Intensiv- und E-Bike Reiniger

- Groben Schmutz mit reichlich Wasser abspülen
- Rahmen und alle Teile am Fahrrad mit dem **Intensiv- oder E-Bike Reiniger** einsprühen. Ca. 5 Minuten einwirken lassen.
- Anschließend das Fahrrad noch einmal **gründlich** mit Wasser abspritzen und den Reiniger rückstandsfrei abspülen
- **Experten TIPP**  Sprühstrahl fein einstellen, für ein weiches Sprühbild beim Auftragen auf das Fahrrad. Fahrradreiniger **nicht eintrocknen** lassen und nicht auf erhitzten Oberflächen verwenden.



Fahrradpflege

Antriebs- und E-Bike Antriebsreiniger



- entfernt hartnäckigen **Ölschmutz und Dreck** schnell und einfach vom Antrieb
- Die **Grundschmierung** der zu reinigenden Bauteile **bleibt erhalten**.
- keine Duftstoffe
- kein n-Hexan

300 ml – UVP 12,95 €



- unterbindet die **Leitfähigkeit**
- verhindert **Feuchtebrücken**
- **schonend zu Oberflächen**, Kontaktstellen/Buntmetalle


300 ml – UVP 12,95 €



- **Der Pinsel macht den Unterschied!**
Einmalige Kombination aus Kettenreiniger und Reinigungsbürste
- Sehr einfach in der Anwendung.
- Keine överschmierten Hände.

Anwendung

Antriebsreiniger & E-BIKE Antriebsreiniger

- Den Pinsel auf die zu reinigenden Komponenten z.B. Kassette oder Kette aufsetzen und den Sprühkopf betätigen.
- Den Wirkstoff mit dem Pinsel verteilen. Um die maximale Reinigungskraft zu erreichen, den Reiniger 1 Minuten einwirken lassen. Bei hartnäckigen Verschmutzungen wiederholen.
- Den gelösten Schmutz mit Wasser abspülen und mit einem weichen Tuch den restlichen Schmutz aufnehmen.
- **Experten TIPP**  Weniger ist mehr! Den Reiniger in kurzen Pumpstößen auftragen. Im Pinsel verbleibt meistens noch Wirkstoff, den man effektiv nutzen kann.



Fahrradpflege

Rahmenpolitur



- **Oberflächenversiegelung** zum Schutz des Rahmens vor Korrosion und Schmutz
- Mikroverletzungen an der Rahmenoberfläche werden gefüllt und entsprechend versiegelt.
- Auch für mattlackierte Rahmen, sowie alle anderen Oberflächenstrukturen geeignet.

- Schmutz und Wasser perlen danach sichtbar leichter ab
- Sehr einfache Handhabung durch eine Spray-on-Anwendung


300 ml – UVP 12,95 €



- Keine Lösungsmittel
- Keine Duftstoffe
- Besonders gute Materialverträglichkeit mit allen gängigen Rahmenmaterialien

Anwendung

Rahmenpolitur

- Das Fahrrad mit dem Intensiv- oder E-Bike Reiniger säubern und trocknen.
- Die Rahmenpolitur auf ein weiches Tuch aufsprühen und auf den Rahmen auftragen
- Die Politur einreiben. Es ist kein nachpolieren mehr notwendig
- **Experten TIPP**  Die Rahmenpolitur **NICHT** auf die **Bremsscheiben** und/oder **Bremsklötze** sprühen!



Fahrradpflege

Kettenöl & E-Bike Kettenöl



- Verhindert Korrosion und Reibung und reduziert so den Verschleiß.
- hochbelastbarer, widerstandsfähiger Schmierfilm, der nicht verklebt
- Eine spezielle Rezeptur verhindert das vorzeitige abschleudern des Öls von der Kette.

125 ml – UVP 10,95 €
50 ml – UVP 5,95 €



- Verschleißschutz auch bei höchsten Belastungen
- EP (Extrem Pressure) Additive für eine hohe Lastaufnahme im Anlaufmoment des E-Bikes
- Hohe Kriech- und Haftwirkung

125 ml – UVP 10,95 €
50 ml – UVP 5,95 €




- Einmalige **Kombination** aus Kettenspray und Bürste
- Sehr einfache Anwendung. Saubere Hände und keine verschmierten Finger

Anwendung

Kettenöl & E-Bike Kettenöl

- Das Kettenöl kräftig schütteln (10 bis 15 Sek.) und die Bürste auf der Kette aufsetzen.
- Den Sprühkopf betätigen und die Kurbel 1-2 Mal rückwärts drehen, bis die Kette einmal komplett durchgelaufen und benetzt ist.
- Das Öl ausreichend lange einwirken lassen.
- Unmittelbar vor der Tour das überschüssige Öl mit einem Lappen

- **Experten TIPP**  Weniger ist mehr! Das Kettenöl in kurzen Pumpstößen auftragen. Im Pinsel verbleibt meistens noch Öl, das man effektiv nutzen kann. Versiegelung mit Kettenwachs. Das Kettenöl über Nacht einwirken lassen.



Fahrradpflege

Kettenwachs



- Sehr ergiebige Trockenschmierung
- Schützt vor Verschleiß.
- Verhindert Korrosion und Reibung.
- die Wachsbasis versiegelt zudem die Kette wie eine Art Schutzfilm

125 ml – UVP 11,95 €

- kein öliger Schmierfilm
- Schmutz kann nicht anhaften
- enthält Festschmierstoffe



- Sehr einfach in der Anwendung
- Die Hände bleiben sauber und verschmutzen nicht

Anwendung

Kettenwachs

- Das Kettenwachs kräftig schütteln (10 bis 15 Sek.) und den Sprühkopf auf die Kette richten.
- Sprühkopf drücken und die Kurbel 1-2 Mal rückwärts drehen, bis die Kette einmal komplett durchgelaufen und mit dem Kettenwachs versorgt ist.
- 5 bis 10 Sek. einwirken lassen.
- Anschließend die Kette mit einem Tuch leicht abwischen.
- **Experten TIPP**  Erst mit TUNAP Sports Kettenöl schmieren, dann mit dem Kettenwachs versiegeln – die perfekte Langzeit-Kettenpflege.



Fahrradpflege

Federgabelreiniger



- Entfernt Staub und Mikroverschmutzungen
- wasserfester Schmierfilm
- Pflegt die Dichtungsringe

125 ml – UVP 9,95 €

- Greift keine Oberflächen, Dichtungen, Kunststoffe oder Gummi an
- Spürbar weniger Reibung
- Verbessertes Ansprechverhalten von Federgabel und Dämpfer



- Keine Lösungsmittel
- Sehr gute Verträglichkeit mit allen gängigen Dichtungsmaterialien

Anwendung


Federgabelreiniger

- Mit einem Tuch die Stand- und Tauchrohre der Dämpfungs- und Federungs-elemente trocknen.
- Den Sprühkopf auf das Tauchrohr und den Dichtungsring richten und beides einsprühen.
- Vorsichtshalber mit einem Tuch den Sprühnebel einfangen
- Kurz einwirken lassen, 2 bis 3 Mal ein- und ausfedern. Mit trockenem Tuch überschüssiges Öl und Schmutz entfernen.



- **Experten TIPP**

Der Federgabelreiniger eignet sich auch für die Dämpfergelenke. Einfach einsprühen und sofort eine Verbesserung spüren



Fahrradpflege

Bremsenreiniger



- Intensiv gegen ölige und fettiger Verschmutzungen, sowie gegen sämtliche Bremsrückstände.
- lässt sich durch den Dosier-Halm punktgenau und sparsam auf betroffene Parts aufbringen.

300 ml – UVP 8,95 €

- Eine spezielle Gesundheitsschutzformel reduziert die Gefahren für Mensch und Umwelt
- Ressourcenschonend dank nachwachsender Rohstoffen




- Kein nervenschädigendes n-Hexan (Bestandteil in vielen Standard-Reinigern)
- geprüftes Brandfolgerisiko (schwer entflammbar)

Anwendung

Bremsenreiniger

- Zu reinigende Teile (Bremsscheiben, Bremskörper) mit dem Bremsenreiniger einsprühen.
- Den Reiniger kurz einwirken lassen und warten (ca. 10 Sek.)
- Mit einem Pinsel und/oder Tuch den gelösten Schmutz abwischen und alle Teile trocken reiben.

- **Experten TIPP**  Nur eine saubere Bremse bietet maximale Sicherheit auf Trails und Touren.



Fahrradpflege

Lagerfett



- durch integrierten Spender sehr gut zu dosieren
- wirksamer Korrosionsschutz
- das Lagerfett kann eine hohe Menge an Feuchtigkeit aufnehmen (Ideal bei Stau- oder Verdunstungsnaße)

100 g – UVP 12,95 €


- für eine optimale Performance der Mechanik des kompletten Bikes (Naben, Steuersatz, Tretlagern, usw.)
- Ideal geeignet für extreme Belastungen
- kein „ausbluten“ des Fettes, auch bei extremer Sonneneinstrahlung



- vollsynthetisches Hochleistungsfett
- Bestmögliche Beständigkeit gegen Wasser
- Durch den geschlossenen Spender gelangt kein Dreck o.ä. in das Fett und schützt so vor Verunreinigungen

Anwendung

Lagerfett

- Gewünschte Menge TUNAP Sports Lagerfett aus dem Spender dosieren und gezielt auftragen.
- Überschüssiges Fett mit einem Lappen entfernen.
- **Experten TIPP**  Gleitlager dürfen u.U. nicht gefettet werden (hier bei Bedarf den Hersteller fragen)
Carbon Sattelstützen dürfen nur mit einer speziellen Carbon-Montage-Paste „gefettet“ werden.
Schraubverbindungen mit einer Vorspannkraft dürfen NIE gefettet werden!



Fahrradpflege

Werkstatt, Display und Zubehör

TUNAP
SPORTS



Sportler

Produktlinie 2020

TUNAP
SPORTS

After Sun
Cooler Pflege nach dem Sport
• Inhalt: 150 ml
• UVP: 12,95 €

Sonnen Schutz
Sicher spielen unter der Sonne
• Inhalt: 150 ml
• UVP: 12,95 €

Sitz Creme
Damit die Tour nicht zur Tortur wird
• Inhalt: 150 ml
• UVP: 19,95 €

Recovery Sportgel
Knisternde Erfrischung für die Muskeln
• Inhalt: 150 ml
• UVP: 12,95 €

Foaming Shower Gel
Wellness fängt beim Duschen an
• Inhalt: 200 ml
• UVP: 6,95 €

Bodylotion Spray & Go
Pflegender Hautschutz zum aufsprühen
• Inhalt: 200 ml
• UVP: 6,95 €

USPs

Verantwortung gegenüber Mensch und Umwelt

- **100%** made in Germany/Österreich
- **kurze** Lieferwege
- **keine** Tierversuche
- **kein** Mineralöl in der Kosmetik
- **kein** Mikroplastik in der Kosmetik
- **keine** Silikone in der Kosmetik
- **dermatologisch getestet** Kosmetik



Sportler

Sonnenschutz

TUNAP
SPORTS



- feiner, völlig transparenter Film, der sehr schnell trocknet
- schweiß- und wasserfest
- kein nachträgliches Verreiben nötig
- UV-A und UV-B Filter
- Hoher Lichtschutzfaktor: 50

150 ml – UVP 12,95 €

ANWENDUNG

- Dose kräftig schütteln
- Den Sprühkopf auf die zu schützende Stelle richten und betätigen
- Sonnenschutz großzügig auf die gewünschten Partien auftragen

- Keine schmierigen Hände, durch das einfache Aufsprühen.
- Körperteile die stark der Sonne ausgesetzt sind (Nase, Ohren, Stirn, Lippen), besonders gut und öfters eincremen

Sportler

After Sun

TUNAP
SPORTS



- Mit praktischem Sprühkopf zur einfachen Dosierung
- Spendet Feuchtigkeit nach dem Sonnenbad und pflegt die Haut
- Fördert die Zellerneuerung
- Angenehme Kühlung auf der Haut

150 ml – UVP 12,95 €

ANWENDUNG

- Dose kräftig schütteln
- Den Sprühkopf auf die zu pflegenden Stellen richten und betätigen
- After Sun großzügig auf die betroffenen Stellen aufbringen
- die After Sun sollte nach jedem Sonnenbad angewendet werden



- Tiefenwirksame Inhaltsstoffe wie Panthenol, Mandelöl und Ballonrebe stimulieren die Zellerneuerung mit und starten einen sofort wirksamen Repair-Effekt.
- Rötungen nach dem Sonnenbad lassen nach und die Haut wird spürbar geschmeidiger.

Sportler

Recovery Sportgel



- Vitalisierende Crackling Lotion
- angenehme Kühlung
- einfach aufsprühen und einreiben
- mit Arnika-Extrakt
- zieht rückstandsfrei ein

150 ml – UVP 12,95 €

ANWENDUNG

- Dose 10-15 Sekunden kräftig schütteln
- Sprühkopf auf die zu pflegende Stelle richten und betätigen (Alternativ in die Hand sprühen und dann auftragen)
- in kurzen Sprühstößen das Sportgel auftragen und leicht einmassieren



- das Sportgel kann auch mehrmals täglich angewendet werden
- Optimal nach dem Sport oder auch zur Massage
- spendet Feuchtigkeit und pflegt
- Die Crackling Funktion beginnt sofort mit Mikromassagen die Haut zu stimulieren

Sportler

Sitzcreme

TUNAP
SPORTS



- mit praktischem Sprühkopf zur einfachen, hygienischen Dosierung, direkt auf das Hosenpolster
- beugt der Bildung von Druckstellen und Wundreibung vor
- verhindert das Austrocknen der Haut

150 ml – UVP 19,95 €

ANWENDUNG

- Dose kräftig schütteln
- Die Sitzcreme direkt auf das Hosenpolster sprühen. (Alternativ die Sitzcreme in die Hand sprühen und am Gesäß verteilen)
- Die Hose anziehen und anschließend die Sitzcreme gut in die Haut einziehen lassen



- Tiefenwirksame Inhaltsstoffe wie Panthenol stimulieren die Zellerneuerung mit starten sofort einen wirksamen Repair-Effekt.
- entfaltet einen lang anhaltenden Schutzfilm
- die Creme ist feuchtigkeitsspendend

Sportler

Bodylotion

TUNAP
SPORTS



- leichte Textur, zieht schnell ein ohne einen Fettfilm zu hinterlassen
- mit Mandelöl und Aloe Vera
- Aloe Vera spendet intensive Feuchtigkeit und Pflege

200 ml – UVP 6,95 €

ANWENDUNG

- ohne Schütteln, Sprühkopf öffnen
- Sprühkopf auf die zu pflegende Stelle richten und betätigen (Alternativ in die Hand sprühen und dann auftragen)



- Spray & Go bietet die perfekte schnelle Pflege, immer und überall
- keine klebrigen Hände

Sportler

Duschschaum

TUNAP
SPORTS



- Intensive Reinigung
- Erhält die natürliche Feuchtigkeit
- Sehr ergiebig durch gelartige Textur

200 ml – UVP 6,95 €

ANWENDUNG

- ohne Schütteln, Sprühkopf betätigen
- Sprühkopf auf die zu reinigende Stelle richten und betätigen (Alternativ in die Hand sprühen und dann auftragen)
- das Gel entfaltet sich, einreiben und danach abduschen.



- Duftstoffe entfalten sich durch das Aufschäumen und schaffen ein atemberaubendes Dufterlebnis
- Hochwertige Pflegekomponenten sorgen darüber hinaus für den Erhalt der natürlichen Hautfeuchtigkeit

Materialpflege

Imprägnierspray



- für alle Faserarten, Leder, Textilien und harte Oberflächen
- wasserfest - langanhaltender Spritzwasserschutz
- Erhält die Atmungsaktivität
- PFC/ Fluorfrei

300 ml – UVP 15,95 €

ANWENDUNG

- Dose kräftig schütteln.
- aus 20-30 cm Entfernung die Textile oder Schuhe gleichmäßig einsprühen
- Schutzfilm trocknen lassen
- Stark strapazierte Stellen erneut einsprühen und trocknen lassen



- Gesundheitsschutzformel: Das Einatmen von Partikeln ist dank spezieller Rezeptur nachgewiesen unbedenklich und unterbindet evtl. Schäden in der Lunge
- bestmögliche Human- und Umweltverträglichkeit

Equipment

Textildeo



- Beugt Gerüchen im Schuh, an den Protektoren, am Helm oder dem Rucksack vor
- Die antitransparente Wirkung reduziert die Feuchtigkeit und schützt vor geruchsbildenden Bakterien
- Sorgt für hygienische Frische und trocknet schnell und vollständig ab

300 ml – UVP 11,95 €

ANWENDUNG

- Dose kräftig schütteln.
- Helm, Schoner, Rucksack etc. aus 15-20 cm Entfernung einsprühen.
- Textildeo trocknen lassen, damit die Gerüche optimal eingeschlossen und neutralisiert werden



- Gesundheitsschutzformel: Das Einatmen von Partikeln ist dank spezieller Rezeptur nachgewiesen unbedenklich und kann keinen Schaden in der Lunge anrichten
- bestmögliche Human- und Umweltverträglichkeit
- Einfache Spray-On-Anwendung



VIELEN DANK!
#bikeandbodycare